

Los BRICS

EL CASO DE BRASIL Y CHINA

¿Que son los BRICS?

BRASIL

RUSIA

INDIA

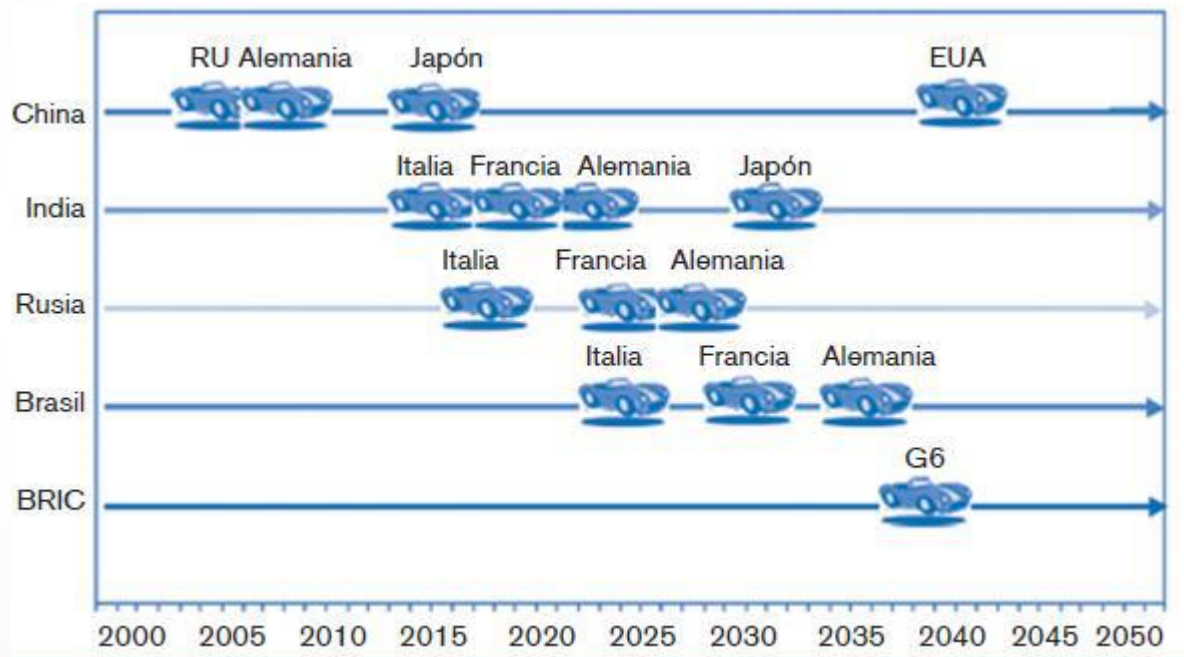
CHINA

SUDAFRICA

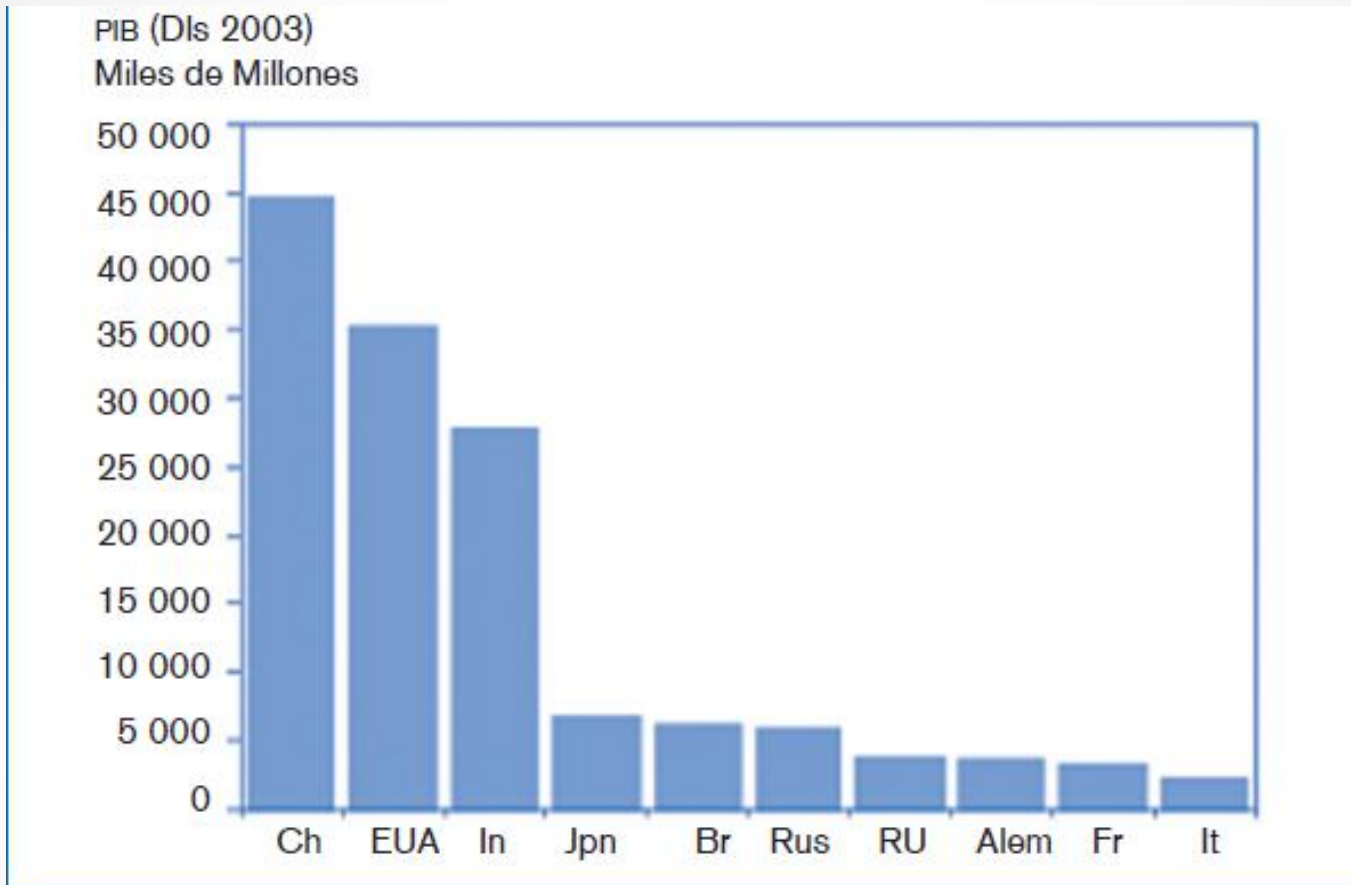
Jim O'neill



Grafico 1



Fuente: Navarrete, J. (2011). *El BRIC, el BRICS y México*.



Fuente : Navarrete, J. (2011). *El BRIC, el BRICS y México.*



Brasil en los BRICS




Cuadro I
Inflación, Reservas Internacionales, PIB y Desempleo de Brasil,
2003-2010

PERIODO	INFLACIÓN	RESERVAS (millones de dólares)	TASA DE CRE- CIMIENTO DEL PIB	TASA DE DESEMPLEO
2003	9.30	49296.2	1.15	10.5
2004	7.60	52934.8	5.71	9.7
2005	5.69	53799.3	3.16	10.2
2006	3.14	85838.9	3.96	9.2
2007	4.46	180334	6.09	8.9
2008	5.90	206806	5.16	7.8
2009	4.31	239054	-0.64	9.1
2010	5.91	288574	7.7	6.8

Fuente: IPEA, Banco Central de Brasil y CEPAL, 2010.

Cuadro I. Inflación, Reservas Internacionales, PIB y Desempleo de Brasil, 2003-2010. (Morales, M. y M. Serrano, 2010).

China en los BRICS



GRACIAS POR SU
ATENCIÓN